


















POINTS DANGEREUX	RISQUES	MOYENS MIS EN OEUVRE
Travaux sur tuyauteries ou appareils Calorifuge Froid - Pose de coquilles / douelles de polyisocyanurate M1 et verre cellulaire / Polystyrène Extrudé (Styrofoam).	La découpe du polystyrène, peut créer une atmosphère explosive. 	Aucun point chaud à proximité, ne pas fumer. 
Collage par adhésif FOSTER 81 82	Nocif par inhalation 	Travailler dans des locaux aérés.
Jointage par FOSTER 30 45	Irritations possibles de la peau et des yeux.	Gants. 
Pare vapeur par FOSTER 65 05 ou BS 671 65 - Pose coque pré-revêtue d'un pare vapeur type Armacal, Paraflex ou similaire	Le pare vapeur est inflammable durant la phase de séchage de 72h Irritations mécaniques.	Prévenir tous les corps de métiers travaillant sur le chantier et en particulier les soudeurs. Aucun point chaud à proximité, ne pas fumer.
Travaux sur gaines. Pose de l'isolant (Climaver224, 202...) Calorifuge Chaud - Pose de coquilles de laine minérale - Pose de nappe de laine de roche grillagée.	Coupures Poussière, particules dans les yeux 	Gants.  
-Calorifuge d'eau glacée ou d'eau chaude, avec isolant type Armaflex ou similaire, collage avec colle néoprène.	Colle inflammable durant la phase de séchage de 48h Irritations possibles.	Informer tous les corps de métiers. Aucun point chaud à proximité, ne pas fumer.
Pose de la tôle de protection avec découpe pour ajustage.	Coupure par tôle. Projections de particules.	Gants. Lunettes de sécurité
Travaux sur échafaudages <u>fixes ou roulants</u>	Chute du personnel Chute de matériel 	Contrôle de la conformité de l'échafaudage. <u>Echafaudage roulant : Déplacement à vide. 1m de large minimum et roues bloquées.</u> Harnais si nécessaire. Casque, chaussures de sécurité.
Utilisation d'échelles ou escabeaux si <u>impossibilité d'utiliser un échafaudage.</u> Ou travaux de courte durée non répétitifs.	Chute du personnel	Echelle équipée de patins antidérapants et en-tête fixée sur un élément fixe. Harnais.
Utilisation de Nacelles	Chute du personnel Chute de matériel	<u>Intervention à 2</u> , avec une personne habilitée PEMP. <u>Harnais à disposition.</u> Balisage de la zone d'évolution.
Travaux sur rack ou structure où il n'est pas prévu d'échafaudage	Chute du personnel 	Harnais fixé sur élément fixe de structure ou sur ligne de vie. 
Mise en place d'éclairage chantier	Electrocution 	Contrôle du bon état des câbles, des prises.
Divers chutes et reliquats de découpes de tôles, laine, etc...	Pollution de l'environnement	Récupérer et trier les chutes d'isolants (laine, tôle, etc...pour évacuation). Respect des consignes environnement.
Vêtements de travail 	Gants 	Chaussures 
Casque 	Harnais 	Lunettes 
		Masque P2/P3 