






















POINTS DANGEREUX	RISQUES	MOYENS MIS EN OEUVRE
Chute de Hauteur : Niveau 15 / 16 Montage - Démontage d'échafaudages. Accès aux zones de montage par escalier, échelles...	Chute de hauteur. 	Harnais individuel double longe , attaché sur élément fixe.  Harnais strictement personnel. Montage dirigé au minimum par une personne formée ECS3 (monteur). Travail seul interdit.
Manutention Manuelle : Niveau 10 / 16 Manutention et manipulation des éléments d'échafaudage. Chargement / déchargements des véhicules. Planches à clous.	Douleurs lombaires musculaires, déshydratation.  Piqûres coupures. 	Respect des gestes et postures.  Chaussures hautes de sécurité. Hydratation régulière. Enlever les clous après démontage.  Gants de manutention.
Effondrement et chutes d'objets : Niveau 10 / 16 Chaîne humaine. Empilement des casiers de stockage. Palans, ponts roulants. Coactivité des entreprises. Echafaudage roulant.	Chute d'éléments d'échafaudage.  Chute de la charge transportée.  Déplacement inopiné de l'échafaudage. Basculement.	Balisage de la zone de montage. Casque.  Passer le matériel de la main à la main. Pas de stockage vertical en structure. Ne pas gerber les casiers. Formation pontier et une 2^{nde} personne pour guider la charge . Respect du balisage de la zone de levage. Vérifier le bon fonctionnement des freins avant montage. Serrer les freins. 1m de large minimum. Déplacement à vide.
Bruits : Niveau 9.5 / 16 Bruit des unités clients. Chocs des éléments d'échafaudage.	Fatigue auditive. Surdité Professionnelle. 	Protections auditives quand demandées. 
Manutention mécanique : Niveau 8 / 16 Utilisation et présence de chariots élévateurs et d'autres engins de chantier. Palans, ponts roulants.	Renversement de personnes.  Chute de la charge.	Pas d'utilisation sans habilitation. S'écarter des engins en manœuvre. Présence d'une 2^{nde} personne pour guider la charge . Balisage de la zone d'évolution de la charge.
Circulation et déplacement : Niveau 8 / 16 Utilisation du véhicule société sur site et sur route.	Accident de circulation. 	Amarrage des charges dans le véhicule. Vérifier l'état du véhicule avant utilisation (équipements adaptés aux conditions météo.) Respect du code de la route et du temps de repos. Conduite interdite aux intérimaires sauf autorisation . 30 km/h max. sur site.
Produits chimiques : Niveau 8 / 16 Produits sur sites chimiques. Fuites possibles de tuyauteries ou autres appareils. Poussières, particules lors du montage / démontage.	Expositions, contacts accidentels. Produits Corrosifs, Cancérogènes.  Particules dans les yeux.	Respecter les consignes clients. Casques, lunettes étanches, gants étanches. Vêtements de travail. Masque d'évacuation le cas échéant.  Lunettes de sécurité.

POINTS DANGEREUX	RISQUES	MOYENS MIS EN OEUVRE
Autre : Niveau 7.5 / 16 Montage, démontage dans espace clos (Cuve, réservoirs, bulles TDI, HDI...) Thermoformage.	Asphyxie, Intoxication aux vapeurs de produits.	 Respecter les consignes d'intervention "Bulle". Autorisation Particulière de Travail obligatoire. Aptitude médicale et formation : Appareil Respiratoire Isolant. Intervention en binôme. Créer une circulation d'air pour le thermoformage.
Accident de plain-pied : Niveau 7 / 16 Nombreux déplacements sur chantiers, sols irréguliers. Passages étroits, encombrés.	Chutes de plain pied.	 Ne pas encombrer les passages et les dégager si nécessaire. Chaussures hautes de sécurité. 
Incendie - Explosion : Niveau 6 / 16 Thermoformage. Zone non feu sur sites industriels.	Brûlures. Incendie.	 Extincteur à proximité, gants thermiques. Autorisation Particulière de Travail (zone non feu). Marteau en bronze. Ne pas fumer. 
Machines et outils : Niveau 5.5 / 16 Scie à bois, circulaire. Découpe des bâches thermoformables. Coactivité des intervenants.	Coupures, sectionnement. poussières, copeaux....	Utilisation de supports stables pour la découpe. Gants, lunettes.
Autres risques : Niveau 5 / 16 Comportement. Relations humaines.	Altercations.	Informer son responsable en cas de comportement litigieux avec ses collègues.
Ambiance climatique : Niveau 4 / 16 Travail en extérieur.	Sensibilité aux infections. Chaleur l'été. Froid l'hiver.	Tenue de travail adaptée aux chantiers et aux saisons.
Électricité : Niveau 3.5 / 16 Câbles électriques sur chantiers. Montages proches de lignes HT. Temps orageux.	Électrocution. Foudre.	 Ne pas toucher les câbles électriques posés au sol. Respecter les distances de sécurité avec les lignes HT. (5m). Montage sous conditions particulières données par les responsables.
Hygiène sécurité : Niveau 3.5 / 16 Accidents, blessures.	Aggravation de la blessure.	Mallette pharmacie sur chantiers. Connaissances des secouristes et des N° d'urgence des chantiers. TEL. 15 SMUR, 18 POMPIERS, 112 PORTABLE
Interventions client : Niveau 2 / 16 Risques liés à la coactivité et à l'environnement du site client. Interventions en horaires décalés ou en astreintes.	Accidents divers. Baisse de vigilance, fatigue.	Connaissance et respect des Plans de prévention, des PPSPS et des Autorisations de Travail définis avec le client. Ne pas enchaîner 2 astreintes hebdomadaires de suite. Respecter les temps de repos.
RESPECTER LA FICHE DE SECURITE ET DE SANTE PROPRE AU METIER MONTAGE DEMONTAGE D'ECHAFAUDAGE		

Cette fiche a été établie et contrôlée par un groupe de travail. Les renseignements contenus ne sont pas exhaustifs. Ils permettent d'attirer votre attention aux principaux risques encourus et ne vous dispensent pas de rester vigilant.