





POINTS DANGEREUX	RISQUES	MOYENS MIS EN OEUVRE
Chute de Hauteur : Niveau 16 / 16 Accès aux zones par échafaudages ou par nacelles	Chute de hauteur. 	Harnais individuel double longe , attaché sur élément fixe. Harnais strictement personnel. Travail seul interdit. 
Manutention Manuelle : Niveau 10 / 16 Manutention et manipulation des rouleaux de films thermoformé (environ 50kg la bobine) Découpage des films Chauffage aux gaz des plastiques	Douleurs lombaires, musculaires, déshydratation.  coupures.  Brûlures 	Respect des gestes et postures Chaussures de sécurité. Hydratation régulière.  Gants de protection de coupe Gants thermiques Extincteurs  
Effondrement et chutes d'objets : Niveau 10 / 16 Utilisation de rouleaux Découpage des rouleaux	Chute d'éléments depuis la nacelle ou l'échafaudage 	Balisage de la zone. Casque. Respect du balisage de la zone de levage. 
Bruits : Niveau 3 / 16 Bruit des unités clients.	Fatigue auditive. Surdit�e Professionnelle. 	Protections auditives quand demandées . 
Manutention mécanique : Niveau 9 / 16 Utilisation et présence de chariots élévateurs et d'autres engins de chantier. Palans, ponts roulants.	Renversment de personnes.  Chute de la charge.	Pas d'utilisation sans habilitation. S'écarter des engins en manoeuvre. Présence d'une 2 nd e personne pour guider la charge. Balisage de la zone d'évolution de la charge.
Circulation et déplacement : Niveau 8 / 16 Utilisation du véhicule société sur site et sur route.	Accident de circulation. 	Amarrage des charges dans le véhicule. Vérifier l'état du véhicule avant utilisation (équipements adaptés aux conditions météo.) Respect du code de la route et du temps de repos. Conduite interdite aux intérimaires sauf autorisation. 30 km/h max. sur site.
Accident de plain-pied : Niveau 7 / 16 Nombreux déplacements sur chantiers, sols irréguliers. Passages étroits, encombrés.	Chutes de plain pied. 	Ne pas encombrer les passages et les dégager si nécessaire. Chaussures hautes de sécurité. 
Incendie - Explosion : Niveau 8 / 16 Thermoformage.	Incendie. 	Extincteur à proximité 
Machines et outils : Niveau 5.5 / 16 Découpe des bâches thermoformables.	Coupures, sectionnement. poussières, copeaux...	Utilisation de supports stables pour la découpe. Gants, lunettes.

Cette fiche a été établie et contrôlée par un groupe de travail. Les renseignements contenus ne sont pas exhaustifs. Ils permettent d'attirer votre attention aux principaux risques encourus et ne vous dispensent pas de rester vigilant.

Autres risques : Niveau 5 / 16		
Comportement. Relations humaines.	Altercations.	Informez son responsable en cas de comportement litigieux avec ses collègues.
Ambiance climatique : Niveau 4 / 16		
Travail en extérieur.	Sensibilité aux infections. Chaleur l'été. Froid l'hiver.	Tenue de travail adaptée aux chantiers et aux saisons.
	Vent	Impossibilité de travailler par vent
Électricité : Niveau 3.5 / 16		
Câbles électriques sur chantiers. Montages proches de lignes HT. Temps orageux.	Électrocution.  Foudre.	Ne pas toucher les câbles électriques posés au sol. Respecter les distances de sécurité avec les lignes HT. (5m).
Hygiène sécurité : Niveau 3.5 / 16		
Accidents, blessures.	Aggravation de la blessure.	Mallette pharmacie sur chantiers. Connaissances des secouristes et des N° d'urgence des chantiers. TEL. 15 SMUR, 18 POMPIERS, 112 PORTABLE
Interventions client : Niveau 2 / 16		
Risques liés à la coactivité et à l'environnement du site client. Interventions en horaires décalés ou en astreintes.	Accidents divers. Baisse de vigilance, fatigue.	Connaissance et respect des Plans de prévention, des PPSPS et des Autorisations de Travail définis avec le client. Ne pas enchaîner 2 astreintes hebdomadaires de suite. Respecter les temps de repos.
RESPECTER LA FICHE DE SECURITE ET DE SANTE PROPRE AU METIER MONTAGE DEMONTAGE D'ECHAFAUDAGE		